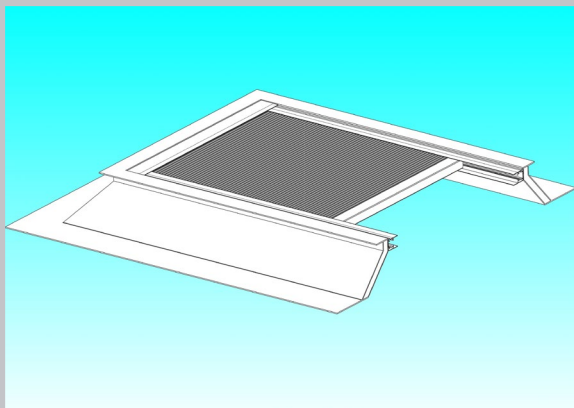
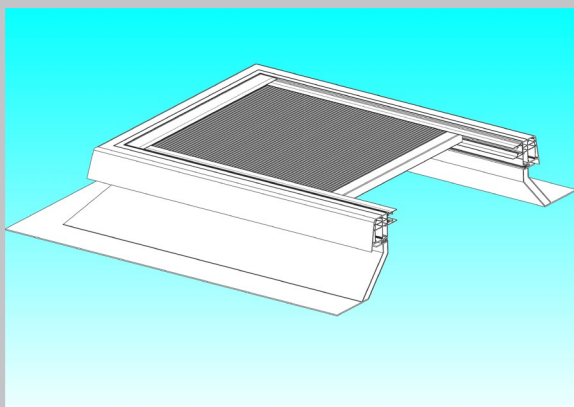
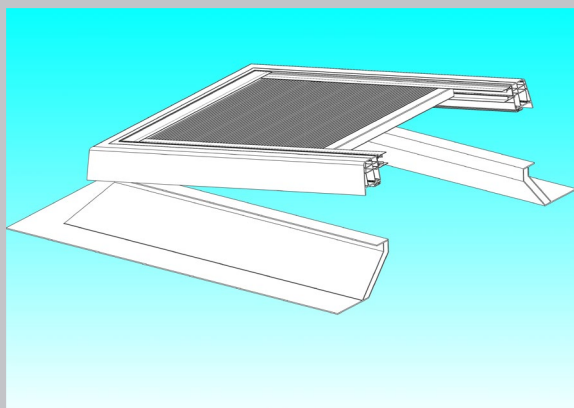


NAUHEIMER VERSCHATTUNGS/VERDUNKLUNGS SYSTEM

Typ: Einbau im Aufsatzkranz



Typ: Einbau im Lüfterrahmen



Typ: Einbau im Lüfterrahmen - geöffnet

als horizontal gefaltetes Plissee.

Das Faltenplissee wird in einer Rahmenkonstruktion mittels Verschraubungen in den Lüfterrahmenprofil / Aufsatzkranz eingebaut.

Im geschlossenen Zustand bieten Ihnen die Plissee Sicht- und Sonnenschutz sowie ein faszinierendes Faltenbild. Das durchdringende Licht lassen sie sanft einfallen.

Geöffnet fügen sich die Plissee-Anlagen unauffällig in ihre Umgebung ein.

Ausführung:

- Faltenplissee 40 mm
- Verschattungsplissee weiß
- Verdunklungsplissee hellgrau
- Rahmenfarbe RAL 9010
- Kabelfarbe schwarz
- Kabelauslass: unten

Einbauvarianten:

- Einbau in Aufsatzkranz
- Einbau in Lüfterrahmen
- Einbau in Deckenöffnung

Bedienungsvarianten:

- Elektrisch 230 Volt
- Solarmodul
- Bluetooth
- App Steuerung

Lichtdurchlässigkeit:

- Verschattung 30,0 %
- Verdunklung 0,5 %

